

效果代理商入驻合作伙伴平台操作指南 (对外)

功能背景：

为提升效果代理商入驻小红书流程效率与标准化程度，小红书合作伙伴平台提供效果代理商线上入驻系统能力，本篇操作指南重点为各位介绍线上入驻流程与操作步骤。

指南目录：

- 一、效果代理商入驻流程
- 二、合作伙伴平台使用介绍
- 三、问题反馈入口

一、效果代理商入驻流程

- **【蓝色底色】**为效果代理商于合作伙伴平台操作步骤
- **【黄色底色】**为小红书员工于CRM系统操作步骤

效果代理商线上入驻流程			
序号	环节	发起人/审批人	使用系统/功能模块
1	提交基本信息申请表	代理商	Partner 入驻申请
2	审批基本信息申请表	渠道经理	CRM 审批管理
3	提交入驻申请信息表 (包含提交商务标)	代理商	Partner 入驻申请
4	入驻信息审批	渠道经理	CRM 审批管理
5	渠道负责人审批	渠道负责人	CRM 审批管理
6	红线审批	廉政团队	CRM 审批管理
7	商务标审批	销管团队	CRM 审批管理
8	提交业务标材料	代理商	Partner 入驻申请
9	进行法大大认证	代理商	Partne提交申请+进行法大大认证
10	业务标审批	销管团队	CRM 审批管理
11	广告审批	广告审核团队	CRM 审批管理
12	归档《小红书推广服务使用确认函》	法务团队	CRM 审批管理
13	发起合同电子签	渠道经理	1. CRM 合同列表：发起电子签 2. CRM 审批管理：提交电子签合同编号
14	签署合同电子签	代理商	Partner合同管理：代理商签署
15	上传保证金凭证	代理商	Partner 入驻申请
16	保证金审批	财务团队	CRM 审批管理
17	保证金收据交付	财务团队	CRM 审批管理

二、合作伙伴平台使用介绍：

操作步骤

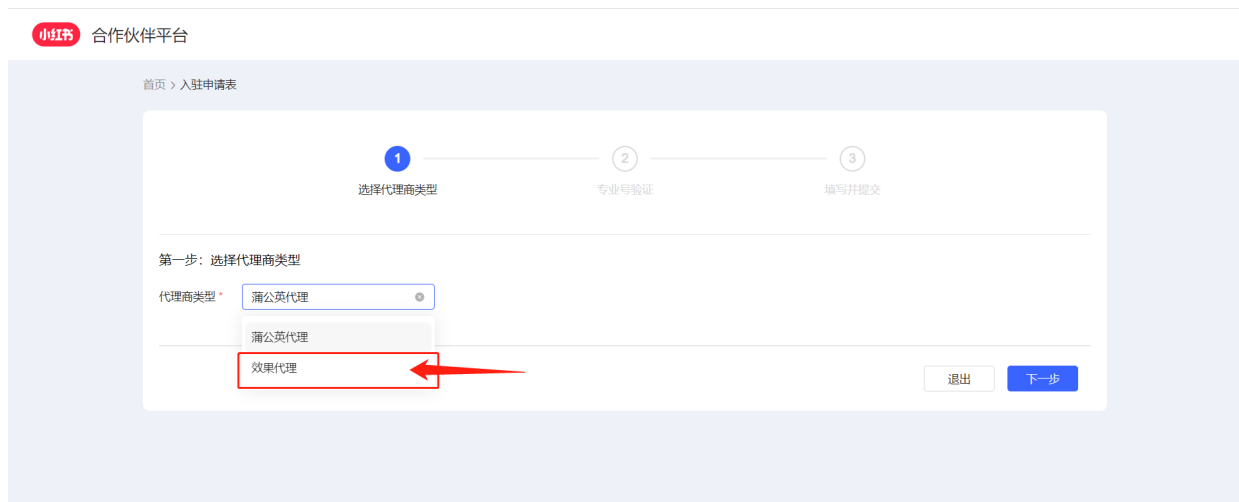
- (一) 提交基本信息申请表 (支持电...
- (二) 提交入驻信息申请表 (包含提...
- (三) 提交业务标材料
- (四) 进行法大大电子签章认证
- (五) 签署效果年框合同电子签
- (六) 上传保证金凭证
- (七) 审批完成

(一) 提交基本信息申请表 (支持电脑/移动端两种方式登录)

Step 1 : PC或移动端打开小红书合作伙伴平台 (URL : <https://partner.xiaohongshu.com/login>) , 点击「申请入驻」

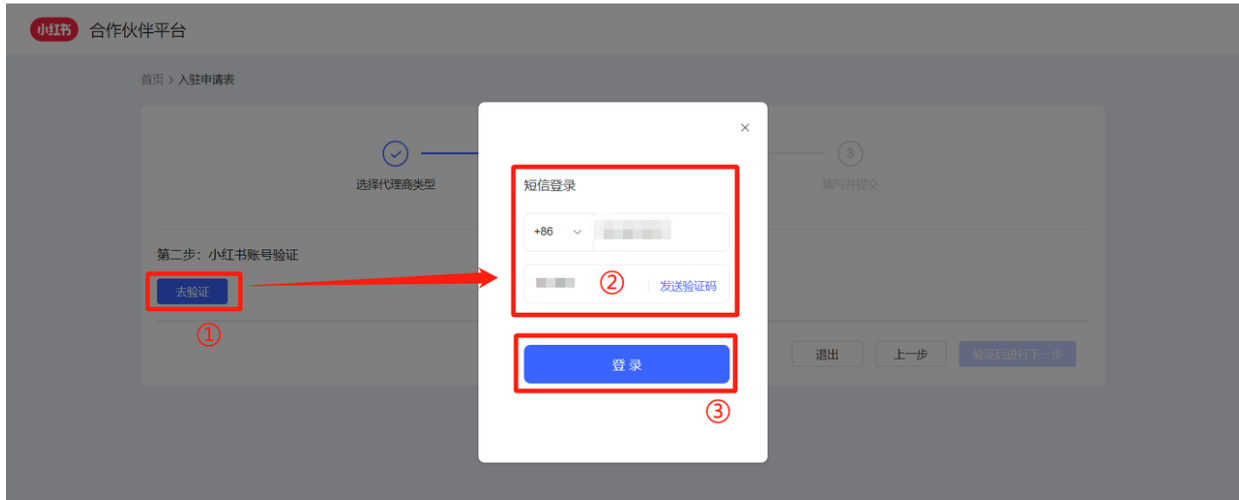


Step 2 : 选择代理商类型为「效果代理」, 点击「下一步」



Step 3 : 验证小红书账号，输入接收到的短信验证码

注意：此处验证的绑定账号的手机号，必须是曾经「未认证过专业号」的小红书账号



Step 4 : 填写基本信息申请表，确保信息准确后点击提交

注意：此处填写的邮箱，将接收登录合作伙伴平台重置密码邮件，后续接收提醒审批进度更新邮件；入驻成功后，该邮箱可以登录小红书专业号后台进行投放操作，请务必确保此处邮箱填写准确性。



Step 5 : 提交信息申请表成功后，等待渠道经理审批完成后，**将通过邮箱提示审批进度**，随后即可进入下一环节操作

📧 回复 📧 全部回复 📧 转发



小红书公司 <

【小红书】感谢您提交RedPartner入驻申请

您好,

我们已收到您于 2022-02-21 提交的关于 0221 效果代理测试公司 的入驻申请，我们会尽快审查材料推进流程。

您可登录小红书合作伙伴平台查看申请相关进程，链接如下：

<https://partner.xiaohongshu.com/login>

注：请使用小红书专业号登录。

谢谢!

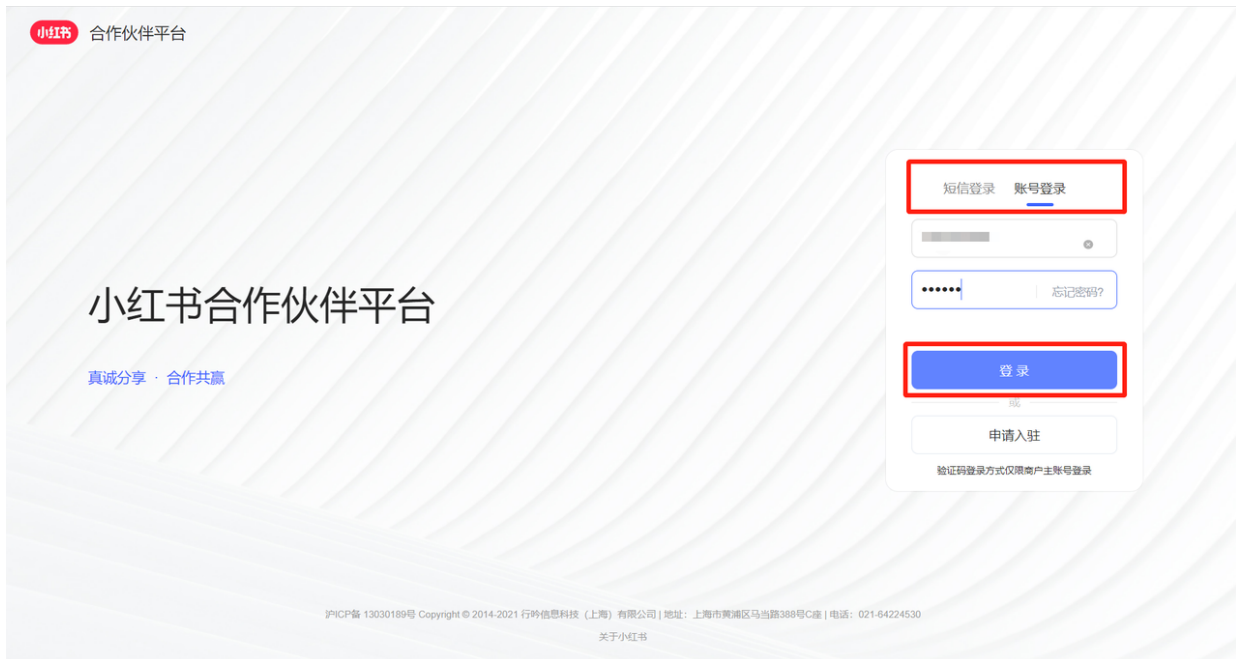
小红书公司

此邮件为系统自动发送，请勿回复

(二) 提交入驻信息申请表 (包含提交商务标材料)

第二次登录合作伙伴平台 (URL : <https://partner.xiaohongshu.com/login>)

- **短信登录**：使用绑定小红书账号的手机号，接收短信验证码进行登录
- **账号登录**：提交「基本信息申请表」中，可使用申请表单中的邮箱接收重置密码的链接，从而创建新账号密码后进行登录
(注：效果代理入驻流程完成后，**该账号密码可用于登录小红书专业号后台进行投放操作**)



Step 1 : 查询申请单据

使用路径：运营单位管理 > 入驻申请管理 > 查看/编辑申请单



Step 2 : 查看审批详情



Step 3 : 编辑申请单 : 根据提示项完成「入驻申请详情」并进行提交



小红书 合作伙伴平台

88 运营单位管理

入驻申请管理

是否已经是小红书投放代理商 是 否

月均消耗(元)

营业执照最新核准副本 (加盖公章)

反商业贿赂承诺书 (加盖公章) **反商业贿赂承诺书模板 (点击下载模板)**

单方保密协议 (加盖公章) **小红书保密协议 (点击下载模板)**

代理商账户运营人的身份证扫描件 (加盖公章) 企业微信截图_20220209215705.png

电子签章运营人的身份证扫描件 (加盖公章) 企业微信截图_20220209215705.png

商标材料

【材料说明】
文件1: 预估未来三个月将要开拓的客户名单和每月消耗体量 (格式excel)
1) 需要备注明确下该客户目前与代理的合作情况, 比如合作了哪个媒体, 投放量级;
2) 这个客户的来源, 所处阶段, 是待沟通还是已沟通意向
文件2: 预估未来半年的流水目标、重点行业及分行业的流水目标 (格式excel)
注: 请上传压缩包文件

入驻申请表需要上传「商标材料」

《小红书推广服务使用确认函》盖章原件 **小红书推广服务使用确认函 (点击下载模板)**

同上, 点击蓝色字体下载模板后盖章上传支持.pdf/png/jpg/bmp格式

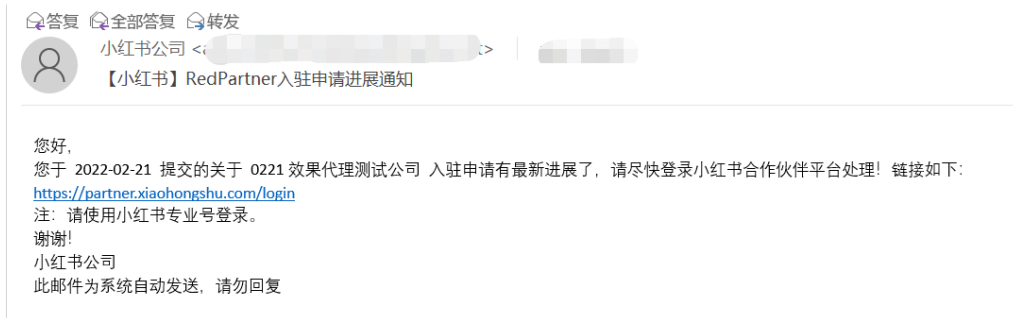
入驻申请备注

18/500

请填写您的其他备注或备用联系方式

提交 确认信息无误后, 点击「提交」

Step 4: 提交入驻申请表成功后, 等待各环节审批完成, 将通过邮箱提示审批进度, 随后即可进入下一步操作



(三) 提交业务标材料

- **说明:** 待入驻申请信息提交成功后, 等待【入驻信息 > 渠道负责人 > 红线 > 商务标】系列审批环节通过后, 再次登录合作伙伴平台, 进行上传业务标材料环节

- 使用路径：登录合作伙伴平台（URL：<https://partner.xiaohongshu.com/login>）> 入驻申请管理 > 编辑申请单 > 上传业务标材料
- 注意：原先提交的基本/入驻申请表信息在审核通过后，无法进行二次编辑，仅支持上传业务标材料

小红书 合作伙伴平台 问题反馈

88 运营单位管理 入驻申请管理

运营单位管理 > 入驻申请管理

申请单ID: 单据名称: 申请类型: 效果代理

审核环节: 创建时间: -

[查询](#) [重置](#)

申请单ID	单据名称	审核环节	创建时间	最近一次审批意见	操作
XGDLR	0221效果代理测试...	待提交业务标材料	2022-02-21 12:29:51	OK	查看审批详情 编辑申请单

共 1 条 < 1 > 前往 1 页

小红书 合作伙伴平台 问题反馈

88 运营单位管理 入驻申请管理 > 入驻申请详情

运营单位管理 > 入驻申请管理 > 入驻申请详情

整体进展

开始环节 基本信息审批 提交入驻申请 入驻信息审批 渠道负责人审批 红线审批 商务标环节 待提交业务标材料 业务标环节

审批记录

审批环节	审批时间	审批操作	审批备注	审批附件
基本信息审批	2022-02-21 16:08:32	审核通过	OK	
提交入驻申请	2022-02-21 16:41:43	提交审核		
入驻信息审批	2022-02-21 16:44:39	审核通过	OK	
渠道负责人审批	2022-02-21 16:46:33	审核通过	OK	
红线审批	2022-02-21 16:47:23	审核通过	OK	
商务标环节	2022-02-21 16:50:37	审核通过	OK	



(四) 进行法大大电子签章认证

说明：上传业务标材料环节后，需要代理商业务侧主动在「运营单位列表」中操作「法大大认证」环节

Step 1：登录合作伙伴平台（URL：<https://partner.xiaohongshu.com/login>）> 运营管理 > 运营单位列表 > 点击「法大大认证」





Step 2 : 跳转法大大平台进行认证

- PC端完成企业信息、打款信息等相关认证流程



- 移动端扫描二维码，并根据操作提示进行实名认证，包含人脸识别、身份认证等相关操作步骤



- 认证成功后，认证状态将变为=已认证
- 认证过程中，查看认证进展或处理认证问题，点击「认证中」可再次打开认证处理页面



小红书 合作伙伴平台

客户管理	子账户列表	子账户申请	运营管理	运营单位列表	知识管理	签约管理	系统设置
4		点此创建	未认证	生效中	详情 编辑 绑定代理商账号 法大大认证		
5		点此创建	未认证	生效中	详情 编辑 绑定代理商账号 法大大认证		
6	lcm测试003	5f48 [redacted]@xhs.fake	认证中	生效中	b [redacted] 法大大认证		
7		点此创建	未认证	生效中	y [redacted] 法大大认证		
10	小红书 [redacted]	5f45f [redacted]@xhs.fake	已认证	生效中	y [redacted] 详情 编辑 法大大认证		
11	小红书 [redacted]	[redacted]	未认证	生效中	详情 编辑 法大大认证		

(五) 签署效果年框合同电子签

说明：由小红书渠道经理发起效果年框电子签，代理商完成法大大认证后，可在「合同管理」模块中进行电子签签署

Step 1：登录合作伙伴平台（URL：<https://partner.xiaohongshu.com/login>），左侧菜单栏点击「合同管理」

Step 2：查看未签署的合同，点击右侧操作栏「签署」

小红书 合作伙伴平台

云殊MCN2

运营管理

签约管理

合同管理

系统设置

签约管理 > 合同管理

合同编号 请输入合同编号 合同名称 请输入 合同类型 请选择类型

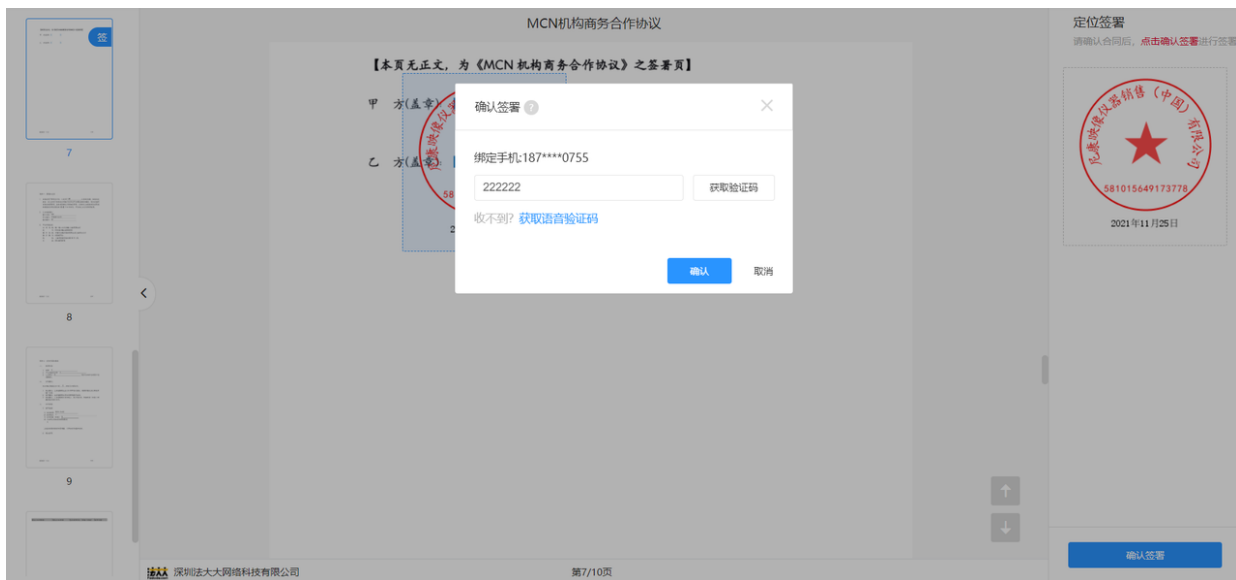
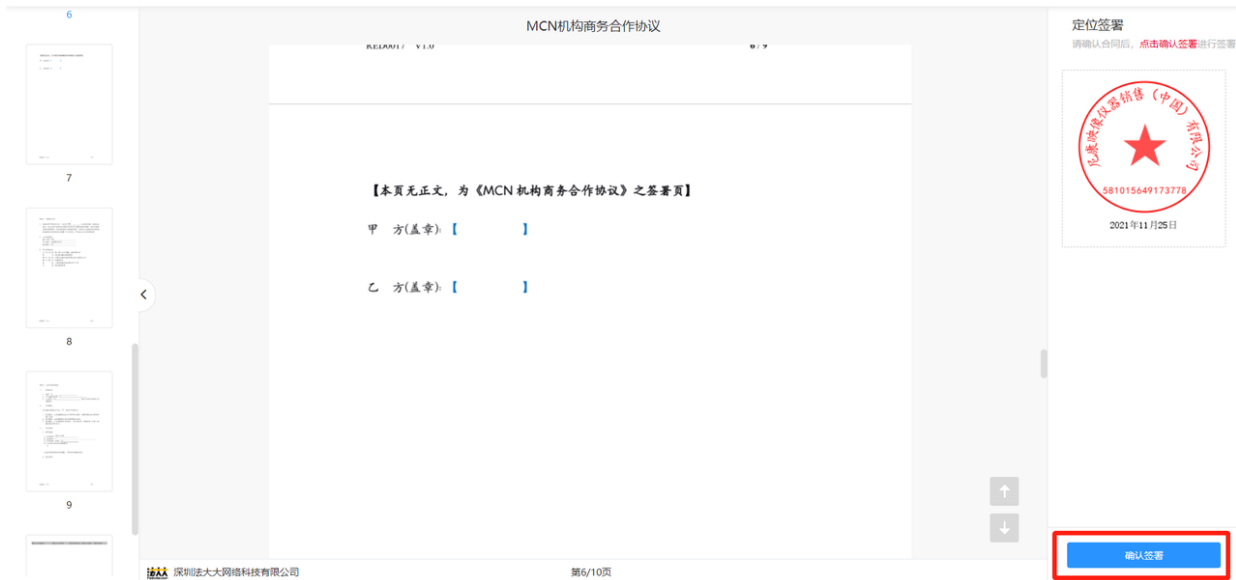
合同有效期 开始日期 结束日期 合同状态 请选择类型

查询 重置 配置筛选项

合同编号	合同名称	合同类型	甲方主体	乙方主体	合同有效期	合同状态	操作
GGHT00620211125001144	1	MCN机构合作协议	第一财经文化传媒(上海)	MCN新-云殊	2021-11-03-2021-11-30	未签署	签署
GGHT00620211125001141	UAT演示	MCN机构合作协议	第一财经文化传媒(上海)	MCN新-云殊	2021-11-01-2021-12-04	已签署	下载
GGHT00620211125001140	MCN合同演示	MCN机构合作协议	第一财经文化传媒(上海)	MCN新-云殊	2021-11-01-2021-12-31	未签署	签署
GGHT00620211124001135	测试mcn	MCN机构合作协议	第一财经文化传媒(上海)	MCN新-云殊	2021-11-01-2021-11-30	已签署	下载

共 4 条 10条/页 < 1 > 前往 1 页

Step 3：甲方对合同内容进行确认后，点击右下角【确认签署】，系统将自动定位盖章；此时需要填写的「法大大认证」手机验证码，即可成功签署



签章成功

您现在可以进行下一步操作

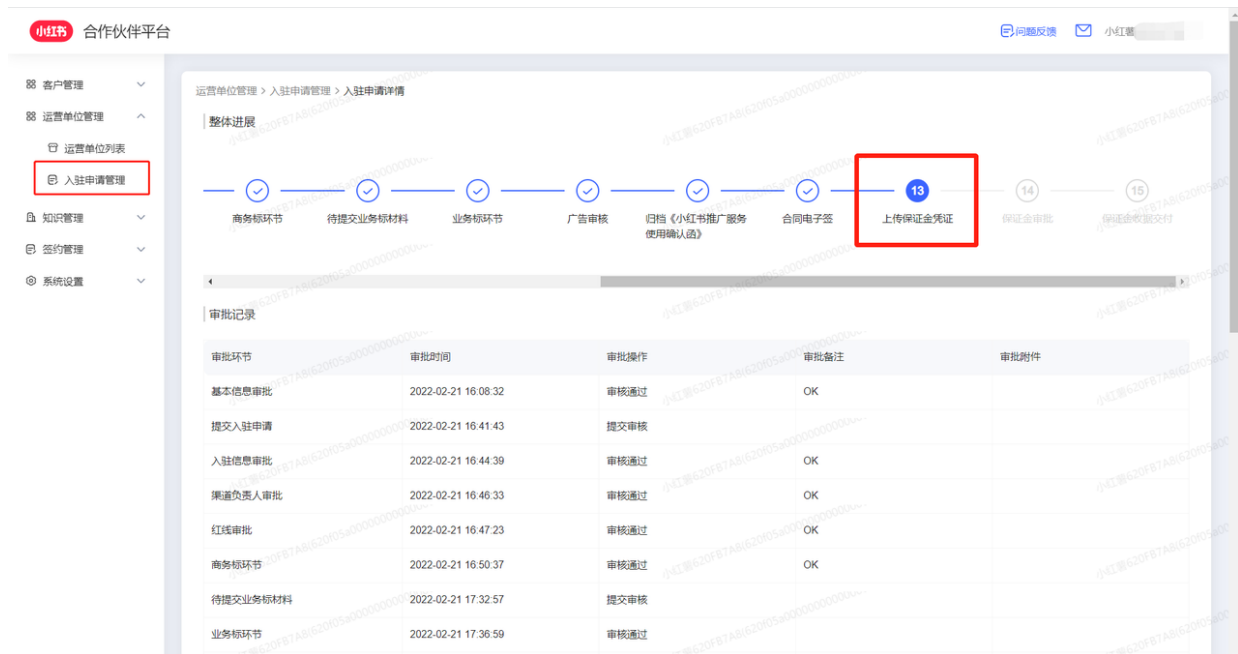
查看

下载

(六) 上传保证金凭证

说明：电子合同签署成功后，到达【上传保证金凭证】环节

使用路径：登录合作伙伴平台（URL：https://partner.xiaohongshu.com/login）> 入驻管理申请 > 编辑申请表



- 申请信息中已审批通过的信息被折叠，如需查看点击右侧箭头展开即可
- 根据提示项操作上传保证金流水凭证后，点击提交即可



(七) 审批完成

- 等待审批流完成后，即完成线上入驻流程，后续可正常登录小红书合作伙伴平台正常使用
 (URL : <https://partner.xiaohongshu.com/login>)
- 并可以使用登录合作伙伴平台邮箱密码登录小红书专业号后台进行投放操作
 (URL : <https://pro.xiaohongshu.com/ares/login>)



三、问题反馈入口

- 以上为小红书【效果代理商线上入驻】的操作流程介绍，使用过程中如遇问题，可点击系统右上角【问题反馈】
- 请将您遇到的问题进行具体描述，并发送至 partner_service@xiaohongshu.com，请在邮件标题中表明【系统bug】或【需求反馈】，感谢您的支持与理解！

小红书 合作伙伴平台 问题反馈 小红薯

运营单位管理 > 入驻申请管理 > 入驻申请详情

整体进展

审批记录

审批环节	审批时间	审批操作	审批备注	审批附件
基本信息审批	2022-02-18 11:21:27	审核通过	OK	
提交入驻申请	2022-02-18 11:23:21	提交审核		
入驻信息审批	2022-02-18 11:24:41	审核通过	OK	
渠道负责人审批	2022-02-18 11:26:01	审核通过	OK	
红线审批	2022-02-18 11:26:25	审核通过	OK	
商务标环节	2022-02-18 11:26:49	审核通过	商务标ok	
业务标环节	2022-02-18 11:27:28	提交审核		