

聚光平台|注册与开户流程

1. 整体流程

- 下载小红书 APP，注册小红书账户，并绑定手机号码
- 使用注册小红书账号时绑定的手机号码登录聚光平台（推荐使用谷歌浏览器），此时会提示【当前账号暂未开通广告投放相关功能】，并引导按照流程进行开通账户的广告投放功能。此时需要选择认证身份，您可选择【广告主账号】或【代理商账号】
 - 如选择【代理商账号】，前往合作伙伴平台完成入驻流程（[链接](#)）；如选择【广告主账号】，则进入后续开通流程
- 跳转进入小红书专业号平台，提交相关资质开通专业号（专业号认证流程：[链接](#)）
- 开通后专业号后，进入聚光平台开通流程。在聚光平台中，提交推广资质。若审核通过，提交物料并审核，审核后则可开始投放广告；若审核不通过，请根据审核意见修改，并再次提交审核请求。



2. 聚光平台注册流程



【入口】：登录聚光平台，进入【广告】页面，点击【账号管理】--【推广资质认证】，即可进入并填写资质认证环节。

账号管理

推广资质认证

物料资质

☰

📄 广告资质规则* | 📄 常见驳回资质示例* | ① 其他常见问题*

* 由于您已通过“专业号认证”，账号名称、头像和主体信息已自动获取（不可修改）；此处您只需要填写其他信息即可。

账号信息

账号类型 * 企业主体 企业员工 [查看账号类型说明](#)

行业类别 * 商务服务 | 设计

需和主体信息上传资质文件中的经营范围保持一致，如涉及多个，请选择其中一个重点行业作为您的账号行业类别

Step 1：填写账号信息

- 填写账号名字、行业类别，同时上传头像

账号信息

账号类型 * 企业主体 企业员工 [查看账号类型说明](#)

行业类别 * 商务服务 | 设计

需和主体信息上传资质文件中的经营范围保持一致，如涉及多个，请选择其中一个重点行业作为您的账号行业类别

账号名字 * 小红书

⚠️ 账号名称一般为公司名称、店铺名称；如果命中商标需要上传商标注册证、商标授权书（非自有商标）到补充资质；如何查询是否命中商标？前往 [国家商标局网站](#)

头像上传 * 

格式：JPG | 尺寸比例：1:1 | 大小：1M以内 | 推荐像素：800*800px

注意事项

- 行业类别：选择行业时须与资质文件中经营范围保持一致，广告主应根据经营业务选择所在行业。举例：线上教育行业不属于互联网或商务服务，属于教育培训)
- 账号名字：账号名称一般为公司名称、店铺名称；若命中商标名称，需上传商标注册证等资料。您可前往国家商标局网站查询是否命中商标。
- 头像上传：头像须为品牌 logo，请勿包含人像（需符合广告法及其他法律法规）

Step 3：填写行业资质

- 行业资质：填写企业一级/二级行业目录，上传系统所需求的资质文件原件彩色扫描件
- 行业类别：输入相对应的行业类别（一级行业/ 二级行业）
- 行业资质上传：系统会自动显示需提供的认证材料，将所需材料原件彩色扫描件上传即可

推广行业资质

行业类别*：

请选择所在一级行业

请选择所在二级行业

根据您的推广内容，选择对应的行业，上传对应的资质； [查看全部行业资质](#)

不符合行业资质要求的内容将无法进行推广；

如推广内容涉及多个行业，可添加多个行业资质

[+ 新增行业类别](#)

Step 4：填写其他资质

- 若使用商标，需上传商标注册证；若商标持有人非当前申请主体，需上传商标持有人和申请主体之间的关系证明或授权书
- 若主体为网站，需上传工信部备案截图；
- 若主体为软件/app，需上传软件著作权登记证书原件彩色扫描件

其他资质 (选填)

- 请上传您认为需要的其他资质, 优先上传主体资质和行业资质;
- 若主体为网站, 需要提交网站在工信部网站备案查询的截图; 若主体为软件/APP, 需提供软件著作权登记证书原件彩色扫描件;
- 若账号名称使用商标名称, 需要上传商标注册证, 点击查看示例; 若商标持有人非当前申请主体, 需上传商标持有人和申请主体之间的关系证明或者授权书 | 点击 [下载授权函模板](#)

其他资质上传:



格式: JPG/JPEG/PNG格式 | 大小: 1M以内

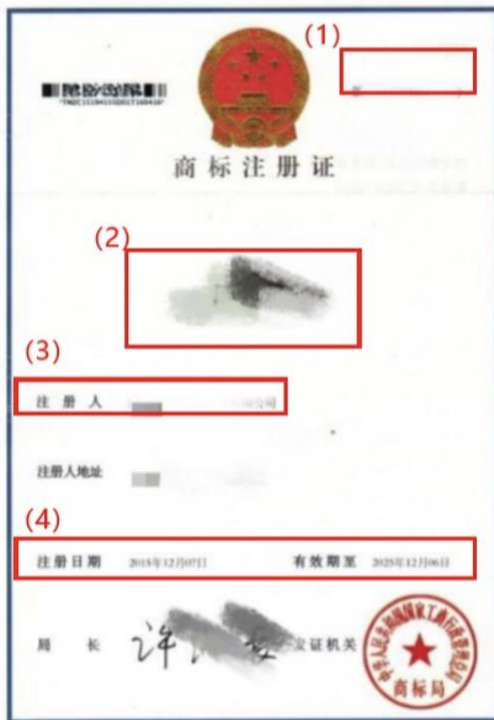
同意并遵守 [《小红书推广服务协议》](#)

提交资料


注意事项

● 商标注册证要求


1. 通过商标编码在官网查询所得信息需与商标注册证信息保持一致 (国家商标局官网网址: [链接](#))
2. 商标注册证上的字符决定基础信息中的“账号名字”、品牌认证申请公函中的“小红书账号名字”如何填写
3. 可能存在因商标曾发生转让、变更等情况, 商标注册证正本上显示的注册人与商标局官网显示的注册人不一致, 商家需补充商标局出具的【核准变更证明】、【核准转让证明】
4. 商标注册证不可过期, 若商标注册证已经过期, 需补充上传商标局出具的【核准续展证明】



● 若商标正处于注册申请受理状态

<ol style="list-style-type: none"> 1. 商家需补充提供如左图所示的【商标注册申请受理通知书】 2. 根据对应的商标编号查询所得信息需与商标注册证上信息一致 3. 申请时间需届满三个月，申请时间需按照商标注册申请受理通知书右下角盖章受理日期起算 	
--	---

● 若商标正处于**转让申请受理状态**。

<p>若商标注册证上的商标编号在中国商标局官网上查询得到的商标注册流程显示为【转让受理通知打印发送】，即表示该商标正处于转让状态中。针对此种状态的商标：</p> <ol style="list-style-type: none"> 1. 商家需补充提供如左图所示的【商标转让申请受理通知书】，该证件上可显示在这个商标转让关系中，受让该商标的是哪个公司。 2. 投放资质认证仅接受商标受让公司的申请。 	
---	---

● 若认证主体**非商标注册主体**，除商标注册证外，还需按[以下](#)要求上传其他额外材料

商标注册方	代理方	申请方式	额外材料 (商标注册证还是要传)
个人	境内公司	PC线上申请	在 其他资质位置 上传 1.该个人授权其在中国地区全权代理的授权书; 2.该个人签字的身份证/护照扫描件;
	境外公司	邮件申请	邮件提交: 1.该个人授权其在中国地区全权代理的授权书; 2.该个人签字的身份证/护照扫描件;
企业	境内公司	PC线上申请	在 其他资质位置 上传 1.提供与商标注册方的母子公司关系证明; 或者 2.提供商标注册方授权其在中国地区全权代理的授权书;
	境外公司	邮件申请	邮件提交: 1.提供与商标注册方的母子公司关系证明; 或者 2.提供商标注册方授权其在中国地区全权代理的授权书;

若认证主体非商标注册主体，商标注册主体为**企业**

1. 商标注册主体为**境内企业**，则补充上传:
 - a. 商标注册主体企业至该注册账号的授权证书 或商标注册主体企业与该注册账号的母子公司关系证明函。
2. 商标注册主体为**境外企业**，需补充上传:
 - a. 该境外公司出具至境内账号注册公司的总代授权**认证最多接受一级总代 授权，该一级从商标注册证上显示的注册公司起算。上传该一级总代授权 之后，被授权公司即可被视为品牌方，除注册证之外的其他材料可上传该一级总代或该境外公司与境内账号注册公司之间的母子公司关系证明，证明商标注册证上显示的境外公司与境内账号注册公司之间为母子公司关系 。上传母子公司关系证明后，该境内账号注册公司可被视为品牌方，除商标注册证之外的其他材料可上传该总代的。



若认证主体非商标注册主体，商标注册主体为**自然人**。商标注册主体为自然人需补充下列材料:

1. 该自然人的身份证/护照正反面复印件
 - a. 商标注册主体为自然人，需补充该商标注册证自然人的护照/身份证正反面 复印件，复印件上需有该自然人的签字。
2. 授权书
 - a. 因品牌账号的注册主体要求为企业，商标注册主体为自然人的，需补充该 自然人至该账号的注册公司的授权书，授权该公司在大陆地区全权代理该 品牌的推广宣传活动。授权书上需注明该自然人对应的护照号/身份证号。 授权函可至[下载授权函模板](#)点击下载。

